




Le bilan de compétences 20h

10 RDV

Les 3 étapes d'un bilan de compétences an agilité entrepreneuriale

	 <p>Phase préliminaire</p> <p>6h</p>	 <p>Phase d'investigation</p> <p>12h</p>	 <p>Phase de synthèse</p> <p>2h</p>
Objectifs	<ul style="list-style-type: none"> • Diagnostic • Comprendre le déroulement du bilan et les moyens utilisé • Faire le point sur vos motivations profondes à entreprendre pour consolider votre énergie et tenir la distance • Panorama de votre potentiel entrepreneurial via les réponses au questionnaire QIPE pour identifier vos besoins spécifiques lors de la phase 2 	<ul style="list-style-type: none"> • Identifier vos acquis, vos axes de progrès et les ressources les plus adaptées pour porter votre projet • Co construction d'un plan d'action à partir de vos besoins (formation, réseau avec mise en relation avec des partenaires juridiques, comptables, financier...) • Commencer à s'appropriier son plan d'action comme pilote ou chef de projet 	<ul style="list-style-type: none"> • S'appropriier son plan d'action tel un chef de projet, • avec chronologie et options des démarches envisageables • pour piloter l'ensemble de vos actions et les acteurs associés et avancer en sécurité
Outils	<ul style="list-style-type: none"> • Carnet d'accueil • Le QIPE • Echanges (3X2h) 	<ul style="list-style-type: none"> • Debrief du QIPE • Réseautage • Méthodologie gestion de projet 	<ul style="list-style-type: none"> • Document de synthèse • Mise en relation avec nos partenaires de la création

+ un RDV de suivi d'1 heure penant 6 mois



Programme

Le bilan de compétences an agilité entrepreneuriale se déroule en 3 étapes :

1 – Une phase préliminaire de 6h sur 3 RDV

Cette première phase du bilan en agilité entrepreneuriale est une phase de recueil d'informations et d'approfondissement de vos besoins. Elle sert à vous informer sur les conditions de déroulement du bilan de compétences, ainsi que sur les méthodes et techniques utilisées. Elle permet de:

- Confirmer ou non dès le premier RDV votre engagement dans la démarche de ce type de bilan
- À partir de là, un espace numérique est mis à votre disposition pour accueillir vos travaux, recherches et vous accompagne tout au long de votre bilan ainsi que votre dossier administratif.
- Questionnaire QIPE à remplir en ligne -
- Un calendrier prévisionnel des RDV est établi.

2 – Une phase d'investigation de 12h

Cette seconde phase repose sur l'analyse de votre potentiel à entreprendre. Elle consiste à :

- Identifier vos compétences acquises et vos axes de développement ou progrès
- Déterminer ce qui vous motive, vos intérêts professionnels et personnels.
- Identifier les ressources les plus adaptées pour réussir votre création d'activité
- Mettre en perspective vos compétences transposables à votre projet via la construction de votre portefeuille de compétences.
- Détecter les compétences à acquérir pour réaliser votre création et pérenniser votre activité.
- Si besoin de clarification, réaliser de tests de personnalité ou inventaires d'intérêts professionnels.
- Construire ou co construire un plan d'action pour atteindre votre objectif. Ce plan dessine les principales étapes de mise en œuvre de votre activité hors création et à rendre concrètes vos propositions.

3 – Une phase de conclusion de 2h

C'est la troisième phase et la dernière de ce bilan de compétences en agilité entrepreneuriales.

Cette phase permet une synthèse du travail, recherches et réflexions effectués pendant la phase d'investigation de votre bilan.

Elle recense les facteurs de réussite de votre projet de création d'activité.

